




Modellbeschreibung:

Gestell:	Stahlrohrrahmen und Holzwerkstoffe
Unterfederung Sitz:	Stahlwellen-Federn
Polsterung Sitz:	HsL-Hukla-Superflex hochwertiger Formkaltschaum in 3 verschiedenen HsL-Sitzhärten lieferbar
Unterfederung Rücken:	Gummigurte
Polsterung Rücken:	HUKLA-Superflex hochwertiger Formkaltschaum
Polsterung Armteil:	Hochwertiger Polyätherschaum
Unter dem Bezug:	weiche Polyester-Vlies-Matte
Max. Belastbarkeit:	120kg
Grundversion Basis + Plus:	C - Starthilfe Beinauflage und Rücken (Komfortausstattung - s. Aufpreise)



Alle motorischen Funktionen über einen Handschalter steuerbar, der per Magnet am Armteil gehalten wird.
Starthilfe Hebel ist immer in Edelstahl-Optik
Faltenbildung gehört zur legeren Verarbeitung!



ca. Massangaben in cm

Breite:	84
Höhe:	102/109/115
Tiefe:	91
Sitzhöhe:	44/47/49
Sitztiefe:	50/52/54
Breite (Innenmaß):	42-54

Ergonomiegrößen



**BASIS
PLUS**

**small
Aufpreis small plus**

SH44 / ST50
Rückenhöhe 102
Liegelänge ca. 174 cm



**Aufpreis medium
Aufpreis medium plus**

SH47 / ST52
Rückenhöhe 109
Liegelänge ca. 180 cm



**Aufpreis large
Aufpreis large plus**

SH49 / ST54
Rückenhöhe 115
Liegelänge ca. 186 cm

Sitzhärten preisgleich



HsL-Wahlweise in 3 verschiedenen Sitzhärten (ohne Mehrpreis)
Bitte grundsätzlich angeben! Empfehlung: F2



F1-weich




F2 -mittel



F3-fest

mitwachsender Rücken



mitwachsende Beinauflage










Bitte alle erforderlichen Vorgaben zu einer Bestellung beachten. Beginnen Sie Ihre Angaben mit der davorstehend linken Type. (Bitte Stellskizze mitsenden!)

Die Nahtverarbeitung oder Notwendigkeit zusätzlicher/geänderter Nähte kann im Vergleich zwischen der Stoff-/Lederführung unterschiedlich ausfallen. Faltenbildung ist ein normaler Prozess. Diese stellt keinen Qualitätsmangel dar, sondern ist modellbedingt gewollt und eine warentypische Eigenschaft. Alle Maßangaben sind ca. Maße und können geringfügig abweichen. Ausführungen der abgebildeten Modelle sowie deren Skizzen sind unverbindlich und können sich ändern. Technische Änderungen an unseren Produkten behalten wir uns vor. Gleiches gilt für Preisritümer. Maßgebend ist der aktuelle Stand der Kollektion. Die Liegeflächen-Maße (falls Schlaffunktion im Typenplan vorhanden) sind in Kombination von einem Querschläfer mit Armlehne und Spitzecke (SE) angegeben und ändern sich geringfügig in Kombination mit anderen Typen. Holz ist ein Naturprodukt und eventuelle Farbabweichungen oder Maserungen können nicht beeinflusst werden und stellen keinen Reklamationsgrund dar.

Hinweis für Träger von Herzschrittmachern: Alle eingebauten Elektromotoren entsprechen den DIN- und VDE Vorschriften. Wir empfehlen, um eventuellen Problemen vorzubeugen, den Arzt zu befragen.






Drehteller in allen Ergonomiegrößen preisgleich

V6  Metall 	V1⁽¹⁾  Metall sternförmig	V15⁽¹⁾  Metall sternförmig pulverbeschichtet schwarz	V3  Holz 	V15⁽²⁾  Holzdrehring
--	---	--	---	--

⁽¹⁾ nicht in Kombination mit Funktion G und Ergonomie small lieferbar
⁽²⁾ nicht in Kombination mit Funktion G lieferbar
 Funktionsbedingter Metallabrieb am Drehring ist warentypisch und leider unvermeidbar

Drehteller in allen Ergonomiegrößen gegen Aufpreis

AD4  Sternfuß Edelstahl	AD4S  Metallsternfuß pulverbeschichtet schwarz	AD4H  Holzsternfuß mit konstruktivem Metallunterbau
--	--	---

Farbtöne für wählbare Holzfarben

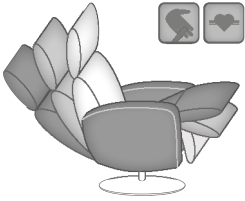
BUCHE	
P19 Erlefarben	
P21 Nussbaumfarben	
P48 Eichfarben maron	
EICHE	
P58 Eiche bianco	

Bitte alle erforderlichen Vorgaben zu einer Bestellung beachten. Beginnen Sie Ihre Angaben mit der davorstehend linken Type. (Bitte Stellskizze mitsenden!)
 Die Nahtverarbeitung oder Notwendigkeit zusätzlicher/geänderter Nähte kann im Vergleich zwischen der Stoff-/Lederausführung unterschiedlich ausfallen. Faltenbildung ist ein normaler Prozess. Diese stellt keinen Qualitätsmangel dar, sondern ist modellbedingt gewollt und eine warentypische Eigenschaft. Alle Maßangaben sind ca. Maße und können geringfügig abweichen. Ausführungen der abgebildeten Modelle sowie deren Skizzen sind unverbindlich und können sich ändern. Technische Änderungen an unseren Produkten behalten wir uns vor. Gleiches gilt für Preisritümler. Maßgebend ist der aktuelle Stand der Kollektion. Die Liegeflächen-Maße (falls Schlaffunktion im Typenplan vorhanden) sind in Kombination von einem Querschläfer mit Armlehne und Spitzecke (SE) angegeben und ändern sich geringfügig in Kombination mit anderen Typen. Holz ist ein Naturprodukt und eventuelle Farbabweichungen oder Maserungen können nicht beeinflusst werden und stellen keinen Reklamationsgrund dar. Hinweis für Träger von Herzschrittmachern: Alle eingebauten Elektromotoren entsprechen den DIN- und VDE Vorschriften. Wir empfehlen, um eventuellen Problemen vorzubeugen, den Arzt zu befragen.

Beschreibung Funktionen


Komfortausstattung C

Starthilfe für Beinauflage und Rücken



Verstellung der Beinauflage durch einen außenliegenden Starthilfe-Hebel. Stufenlose Rückenverstellung (pneumatisch) mit integrierter Sitzabsenkung inkl. Herz-Waage-Position.

Herz-Waage-Position



Stufenlose Rückenverstellung mit integrierter Sitzabsenkung (6°) - für ergonomisch optimales Relaxen
Alle Ausführungen lassen sich bis zur Herz-Waage-Position verstellen. Als Herz-Waage-Position bezeichnet man die rückwertige Liegeposition, in der die Fußspitzen höher gelagert sind als das Herz. Herz und Kreislauf werden so entlastet. Die Durchblutung verbessert sich und der Körper kann entspannen. Angestrenzte und müde Beine können regenerieren, da das Venensystem entlastet wird.

individuelle Widerstands-Regulierung

... durch das COSY-relax Stellrad am unteren Rücken. Drehrichtung nach links mit geringerem Widerstand / Drehrichtung nach rechts mit erhöhtem Widerstand für eine zusätzlich individuelle Körpergewichtsregulierung.

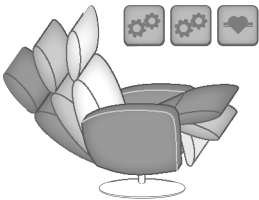
Kopfpolsterverstellung MAKV



Alle Ausführungen sind generell mit einer manuellen Kopfpolsterverstellung ausgestattet. Der Rast-Klemm-Beschlag lässt sich einseitig rasten und individuell in jeder Position über eine Klemmtechnik zurückführen.

Komfortausstattung F (7*) - gegen Aufpreis

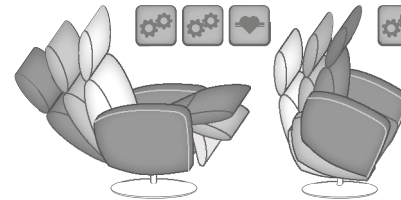
2 E-Motoren



Individuelle Verstellung der Beinauflage und Rückenlehne durch zwei Elektro-Motoren inkl. Herz-Waage-Position.


Komfortausstattung G (7.1*) - gegen Aufpreis

3 E-Motoren mit Aufstehhilfe



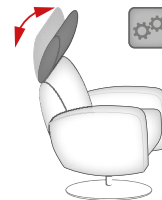
Individuelle Verstellung der Beinauflage und Rückenlehne durch zwei Elektro-Motoren und einem Elektro-Motor für die Aufstehhilfe (max. 120kg) inkl. Herz-Waage-Position. Mit fixierbarer Drehfunktion.

Seitenwechsel motor. Bedienung (7.2*) - gegen Aufpreis



Bei motorischen Funktionen ist die Bedienungen dann davorstehend rechts.
Nur lieferbar mit Funktion F und G

Zusatzausstattung MOK (8*) - gegen Aufpreis



Motorische Kopfpolsterverstellung
Nur lieferbar mit Funktion F und G

Beschreibung Funktionen

Zusatzausstattung AKK (9*) - gegen Aufpreis



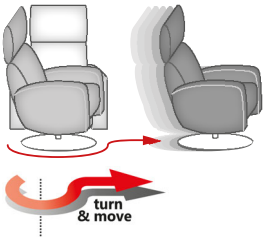
Akku
Nur lieferbar mit Funktion F (100 Verstellungen)
und G (65 Verstellungen)

Zusatzausstattung MLS (10*) - gegen Aufpreis



Lendenstütze manuell

Zusatzfunktion Drehteller t&m (11*) - gegen Aufpreis



Durch integrierte Rollen im Drehteller lässt sich der Sessel einfach verschieben. Funktion darf nur zum Schieben des Sessels genutzt werden. Rollen müssen zum Sitzen immer eingefahren werden. Bitte zusätzlich den Sessel beim Verschieben vom Stromkreis lösen. Nur bei den linsenförmigen Drehtellern Metall V6 und Holz V3 möglich.
Mit der patentierten Funktion.

Zusatzfunktion HVS (11.1*) - gegen Aufpreis



Mittels der höhenverstellbaren Drehspindel lässt sich die Sitzhöhe von 44 bis 49cm variabel einstellen. Die HVS ersetzt die Sitzhöhe der Ergonomieauswahl. Nicht in Verbindung mit V15, t&m und Funktion G möglich.

* laufende Nummer in der Preisliste