



Modellbeschreibung:

- Gestell:** Hartholz und andere Holzwerkstoffe
- Sitz:** voll durchgeschäumter Federkern in 3 verschiedenen H2L-Sitzhärten lieferbar ummantelt mit Polstervlies auf dauerelastischen Wellenfedern
- Rücken:** hochelastische Polstergurte mit hochwertigem Kaltschaum inklusive einzeln verstellbarer Rückenpolster für Hochlehnkomfort und mehr Sitztiefe
- Stoff:** Alle Typen sind im Rücken echt bezogen!
(außer 2,5- und 3-Sitzer) **Rücken echt gegen Aufpreis lieferbar**
- Leder:** Alle Typen sind im Rücken unecht bezogen!
(außer 2-Sitzer mit zwei Armlehnen) **Rücken echt gegen Aufpreis lieferbar**
- Armteil:** 2 verschiedene Ausführungen preisgleich wählbar
- Bezugstoff/Leder:** Modelltype ist nur einfarbig lieferbar



ca. Massangaben in cm

Höhe:	84-114 oder 86-116
Tiefe:	97
Relaxtiefe:	188
Sitzhöhe:	46 oder 48
Sitztiefe:	53-63
Armlehne A:	19
Armlehne A mit LAL:	19-30
Armlehne B:	16

Sitzhärten



H2L-Wahlweise in 3 verschiedenen Sitzhärten (ohne Mehrpreis)
Bitte grundsätzlich angeben! Empfehlung: F2



F1-weich



F2 -mittel



F3-fest

Fußausführungen - ca. 11cm oder 13cm



Alufuß poliert



schmaler Metallfuß chrom
nicht unter Armlehne A möglich

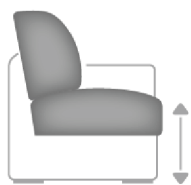


Alufuß schwarz

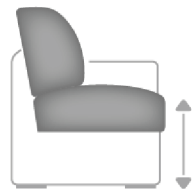


schmaler Metallfuß schwarz
nicht unter Armlehne A möglich

Sitzhöhen

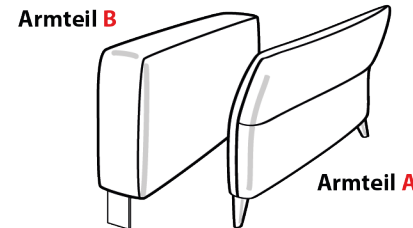


Sitzhöhe 46cm



Sitzhöhe 48cm

Armteilausführungen



Die Maße in der Preisliste sind für die Armlehne A angegeben.
Für die Armlehne B bitte pro Seite 3cm abziehen.

Bitte alle erforderlichen Vorgaben zu einer Bestellung beachten. Beginnen Sie Ihre Angaben mit der davorstehend linken Type. (Bitte Stellskizze mitsenden)

Die Nahtverarbeitung oder Notwendigkeit zusätzlicher/geänderter Nähte kann im Vergleich zwischen der Stoff-/Lederausführung unterschiedlich ausfallen. Faltenbildung ist ein normaler Prozess. Diese stellt keinen Qualitätsmangel dar, sondern ist modellbedingt gewollt und eine warentypische Eigenschaft. Alle Maßangaben sind ca. Maße und können geringfügig abweichen. Ausführungen der abgebildeten Modelle sowie deren Skizzen sind unverbindlich und können sich ändern. Technische Änderungen an unserer Produkten behalten wir uns vor. Gleiches gilt für Preisirrtümer.

Maßgebend ist der aktuelle Stand der Kollektion. Die Liegeflächen-Maße (falls Schlaffunktion im Typenplan vorhanden) sind in Kombination von einem Querschläfer mit Armlehne und Spitzecke (SE) angegeben und ändern sich geringfügig in Kombination mit anderen Typen. Holz ist ein Naturprodukt und eventuelle Farbabweichungen oder Maserungen können nicht beeinflusst werden und stellen keinen Reklamationsgrund dar.

Hinweis für Träger von Herzschrittmachern: Alle eingebauten Elektromotoren entsprechen den DIN- und VDE Vorschriften. Wir empfehlen, um eventuellen Problemen vorzubeugen, den Arzt zu befragen.

Rückenverstellung: hochklappbare Rückenpolster (KV)



Inklusive einzeln verstellbarer Rückenpolster für Hochlehnerkomfort und mehr Sitztiefe.

WallAway Herz-Waage 1-motorisch (WAH1)  - gegen Aufpreis



max. Belastbarkeit 120kg

WallAway-Funktion pro Sitz wählbar




2x Touch-Button
(seitlich links im Sitz)

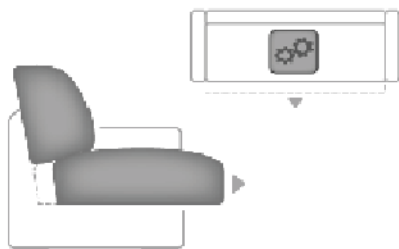
Durch Betätigen **des Touch-Buttons** fährt die Beinauflage auf Sitzhöhe und der Sitz zusätzlich einige cm nach oben, sowie nach vorne in eine Relax-Position, hierbei bleibt der Rücken wandfrei. Der Rücken fährt nun anschließend weiter bis zur Liegeposition und der Sitz fährt in dieser Bewegung weiter mit nach vorne und oben bis in eine angenehme Herz&Waage Position.

In Verbindung mit dem hochgeklappten Rücken wird max. eine Wandfreiheit von 36cm benötigt.

Individuelle Zusammenstellung der einzelnen Sitzfunktionen in den Typen möglich. (siehe Aufpreise)
NICHT mit VZMO in einem Sitz möglich!

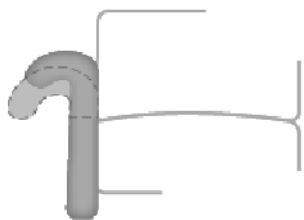
max. Belastbarkeit 120kg

Vorziehbank motorisch (VZMO)  - gegen Aufpreis



Der Sitz lässt sich individuell, motorisch bis zu ca. 19cm nach vorne ausziehen.
NICHT mit WAH1 in einem Sitz möglich!

Liegearmlehne (LAL) - gegen Aufpreis



Liegearmlehne in allen Elementen mit Armlehne möglich

Akku für motorische WallAway Funktion - gegen Aufpreis



für kabellose Funktion im Sitz,
nur in Verbindung mit WAH1, VZMO oder CanMoLi möglich
2,2Ah Li-ion