

LS25 Carafa



Made in EU
Qualität, Umweltschutz, Arbeitsbedingungen nach den Standards der Europäischen Union



LS25 Carafa

- Modellbeschreibung:** Moderner Fernsehsessel mit Gasdruck, optional mit Funktionen
- Gestell:** Stahlrohrrahmen, Massivholz und Holzwerkstoffe
- Polsterung Sitz:** Wellenunterfederung, Filz, PUR-Schaum, Watteabdeckung
- Polsterung Rücken:** Gummigurte, PUR-Schaum, Watteabdeckung / alle Elemente Rücken echt
- Gesamthöhe in cm:** Je nach Ergonomie - S/M/L = 110/112/114
- Sitztiefe / Sitzhöhe in cm:** Je nach Ergonomie - Sitzhöhe: 45/47/49 / Sitztiefe: 50/53/55
- Bezugvarianten:** Sessel nur uni lieferbar
Bei gemusterten Stoffen wird kein Rapport berücksichtigt / gestreifte und karierte Stoffe nicht möglich
- Ergonomie:** Neun Ergonomiegrößen preisgleich lieferbar.
Bei fehlender Angabe wird Ergonomie M2 bestätigt

		Sitztiefe		
		50 cm	53 cm	55 cm
Gesamthöhe / Sitzhöhe	110 / 45 cm	S1	S2	S3
	112 / 47 cm	M1	M2	M3
	114 / 49 cm	L1	L2	L3

- Fußvarianten:** Drehteller / Standardausführung in Edelstahl / alternativ: Buche in erlefarben und wengefarben sowie Eiche in geölt und bianco (Aufpreis)
Sternfuß in 2 Ausführungen - schwarz matt und chromfarbig
Bei fehlender Angabe erfolgt die Lieferung mit Drehteller in Edelstahl

DREHTELLER VARIANTEN	HOLZAUSFÜHRUNGEN	METALLAUSFÜHRUNGEN
 HOLZ	Buche erlefarben 	NUR FÜR STERNFUß chromfarbig  schwarz matt 
	Buche wengefarben 	
	 EDELSTAHL	Eiche geölt (Aufpreis) 
 STERNFUß	Eiche bianco (Aufpreis) 	

LS25 Carafa

Grundversion - Funktion manuell mit Gasdruck

Manuelle Verstellung der Fußstütze. Verstellung der Rückenlehne durch innenliegenden Metallhebel.
Durch leichten Körperdruck stufenlos verstellbar bis zur Liegeposition.
Verstellbares Kopfteil - Rasterverstellung mit Rückholfeder



Funktionen:

Funktion 2-motorisch

Getrennte oder synchrone Verstellung der Fußstütze und Rückenlehne bis zur Liegeposition durch 2 E-Motoren.
Gegen Aufpreis auch mit Akku lieferbar



Handschalter für
mot. Bedienung

Funktion 2-motorisch mit Aufstehhilfe

Getrennte Verstellung der Fußstütze und Rückenlehne bis zur Liegeposition durch 2 E-Motoren.
Zusätzlich ausgestattet mit Aufstehhilfe. Gegen Aufpreis auch mit Akku lieferbar.
Aufstehhilfe: Max. Belastbarkeit 130 kg








Handschalter für
mot. Bedienung

Wichtige Information:

Alle Maße sind Circa-Maße. Piktogramme dienen nur der Typenbestimmung. Modelländerungen vorbehalten.
Im Falle von externen, außerordentlichen Kostensteigerungen besteht für den Hersteller ein außerordentliches
Kündigungsrecht dieser Preisvereinbarung.

WEEE-Reg.-Nr. DE 49167192

LS25 Carafa

				
Typ:	TV Sessel manuell mit Gasdruck	TV Sessel inkl. Fkt. 2-mot.	TV Sessel inkl. Fkt. 2-mot. m. Akku	TV Sessel inkl. Fkt. 2-mot m. ASH
Maßangaben / Typnummer	1222	1222 2M	1222 2M.AKKU	1222 2M.ASH
B/H/T in cm	74 / 110/112/114 / 82	74 / 110/112/114 / 82	74 / 110/112/114 / 82	74 / 110/112/114 / 82
Sitztiefe in cm	50 / 53 / 55	50 / 53 / 55	50 / 53 / 55	50 / 53 / 55
Sitzhöhe in cm	45 / 47 / 49	45 / 47 / 49	45 / 47 / 49	45 / 47 / 49
Basic (PG02)				
Trend C (PG03)				
Trend D (PG04)				
Trend E (PG05)				
Trend F (PG06)				
Optional				
Drehteller Eiche - T.0204 (FAR0060, FAR0070)				
				
Typ:	TV Sessel inkl. Fkt. 2-mot. m. ASH u. Akku			
Maßangaben / Typnummer	1222 2M.ASH.AKKU			
B/H/T in cm	74 / 110/112/114 / 82			
Sitztiefe in cm	50 / 53 / 55			
Sitzhöhe in cm	45 / 47 / 49			
Basic (PG02)				
Trend C (PG03)				
Trend D (PG04)				
Trend E (PG05)				
Trend F (PG06)				
Optional				
Drehteller Eiche - T.0204 (FAR0060, FAR0070)				