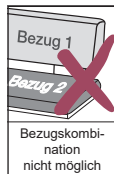




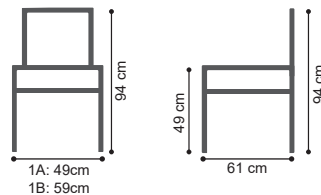
1A Stuhl, Blitzdrehkreuz m. Rückholfunktion
in Metall schwarz Struktur

1B Armlehnstuhl, Blitzdrehkreuz m. Rückholfunktion
in Metall schwarz Struktur

Optionen



Abmessungen

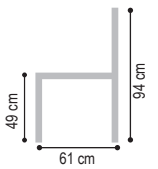


Armlehnhöhe: 68 cm

Modellaufbau



- Gestell: stabile Schichtholzschale
- Sitz: hochwertiger Kaltschaum (RG40)
- Rücken: solider Polyätherschaum(RG28)
- Nahtbild: Zierkappnaht
- Fuss: Blitzdrehkreuz in Metall schwarz
- Funktion: Rückholfunktion, 360° drehbar

6309 STUHL



alle Angaben sind ca. Maße B/T/H; Irrtümer vorbehalten

Sitzhöhe: 49 cm, Sitztiefe: 47 cm

STOFF	Stuhl m. 4-Stern- Drehfuß hochkant m. Rückhol- funktion	Sessel m. 4-Stern- Drehfuß hochkant m. Rückhol- funktion								
										
	1A	1B								
B/T/H ca. SH ST ca.	49/61/94 49 47	59/61/94 49 47								
Verbrauch	1,5	2,2								
ZUGABE										
05										
06										
07										
08										
09										
10										
12										
22										
LEDER *										
Longl. Casay										
Longl. Bronco										
Longl. Cloud										
Longl. Gaucho										
Nesso (Nubuk)										

*** BITTE BEACHTEN: Nur die aufgeführten Leder sind bei diesem Modell lieferbar!**

Die Verarbeitung von Zier-, Kapp- oder Doppelnähten können in der Stoff- oder Lederausführung unterschiedlich ausfallen. Es besteht die Möglichkeit, dass bei der Stoffausführung die Nähte entfallen bzw. durch einfache Nähte ersetzt werden.

„Zugabe“ bezieht sich nur auf Stoffe (Verbrauch in lfd. Meter, uni oder unauffällig gemustert mit einer Arbeitsbreite von ca. 140cm), Fremdleider kann nicht verarbeitet werden!

Achtung: Die Piktogramme dienen nur zur Verdeutlichung der Grundform! Abbildung zeigt immer das linke Teil! Alle Maße sind ca.-Angaben. Irrtümer und Änderungen vorbehalten.